

ESTADO ANALÍTICO DEL EJERCICIO DEL PRESUPUESTO DE EGRESOS

CLASIFICACIÓN FUNCIONAL (FINALIDAD Y FUNCIÓN)


DEL 1 DE ENERO DE 2025 AL 30 DE JUNIO DE 2025

Página: 1 de 1


(CIFRAS EN PESOS)

EGRESOS


CONCEPTO	APROBADO	AMPLIACIONES / (REDUCCIONES)	MODIFICADO	DEVENGADO	PAGADO	SUBEJERCICIO
GOBIERNO						
LEGISLACIÓN	3,184,936.92	-290,786.82	2,894,150.10	1,205,130.74	1,205,130.74	1,689,019.36
JUSTICIA	0.00	0.00	0.00	0.00	0.00	0.00
COORDINACIÓN DE LA POLÍTICA DE GOBIERNO	5,816,430.56	1,620,418.35	7,436,848.91	3,954,761.36	3,954,761.36	3,482,087.55
RELACIONES EXTERIORES	0.00	0.00	0.00	0.00	0.00	0.00
ASUNTOS FINANCIEROS Y HACENDARIOS	1,217,718.39	39,005.27	1,256,723.66	490,793.29	490,793.29	765,930.37
SEGURIDAD NACIONAL	0.00	0.00	0.00	0.00	0.00	0.00
ASUNTOS DE ORDEN PÚBLICO Y DE SEGURIDAD INTERIOR	5,204,477.12	658,918.26	5,863,395.38	2,611,667.11	2,611,667.11	3,251,728.27
OTROS SERVICIOS GENERALES	8,771,120.92	294,026.17	9,065,147.09	5,465,473.33	5,464,462.42	3,599,673.76
DESARROLLO SOCIAL						
PROTECCIÓN AMBIENTAL	4,615,858.57	418,788.25	5,034,646.82	1,528,029.62	1,528,029.62	3,506,617.20
VIVIENDA Y SERVICIOS A LA COMUNIDAD	15,562,384.68	-46,829.50	15,515,555.18	6,391,735.21	6,391,735.21	9,123,819.97
SALUD	0.00	0.00	0.00	0.00	0.00	0.00
RECREACIÓN, CULTURA Y OTRAS MANIFESTACIONES SOCIALES	169,172.28	-56,122.96	113,049.32	28,463.18	28,463.18	84,586.14
EDUCACIÓN	541,000.00	0.00	541,000.00	0.00	0.00	541,000.00
PROTECCIÓN SOCIAL	2,671,088.20	112,684.24	2,783,772.44	1,161,676.33	1,161,676.33	1,622,096.11
OTROS ASUNTOS SOCIALES	797,880.72	118,400.92	916,281.64	366,167.31	366,167.31	550,114.33
DESARROLLO ECONÓMICO						
ASUNTOS ECONÓMICOS, COMERCIALES Y LABORALES EN GENERAL	151,472.28	-75,886.14	75,586.14	0.00	0.00	75,586.14
AGROPECUARIA, SILVICULTURA, PESCA Y CAZA	0.00	36,145.54	36,145.54	36,145.54	36,145.54	0.00
COMBUSTIBLES Y ENERGÍA	0.00	0.00	0.00	0.00	0.00	0.00
MINERÍA, MANUFACTURAS Y CONSTRUCCIÓN	0.00	0.00	0.00	0.00	0.00	0.00
TRANSPORTE	0.00	0.00	0.00	0.00	0.00	0.00
COMUNICACIONES	0.00	0.00	0.00	0.00	0.00	0.00
TURISMO	0.00	0.00	0.00	0.00	0.00	0.00
CIENCIA, TECNOLOGÍA E INNOVACIÓN	0.00	0.00	0.00	0.00	0.00	0.00
OTRAS INDUSTRIAS Y OTROS ASUNTOS ECONÓMICOS	0.00	0.00	0.00	0.00	0.00	0.00
OTRAS NO CLASIFICADAS EN FUNCIONES ANTERIORES						
TRANSACCIONES DE LA DEUDA PÚBLICA / COSTO FINANCIERO DE LA DEUDA	3,388,907.36	-145,312.34	3,243,595.02	253,227.45	253,227.45	2,990,367.57
TRANSFERENCIAS, PARTICIPACIONES Y APORTACIONES ENTRE DIFERENTES NIVELES Y ORDENES DE GOBIERNO	0.00	0.00	0.00	0.00	0.00	0.00
SANEAMIENTO DEL SISTEMA FINANCIERO	0.00	0.00	0.00	0.00	0.00	0.00
ADEUDOS DE EJERCICIOS FISCALES ANTERIORES	687,257.23	175,440.47	862,697.70	485,476.88	485,476.88	377,220.82
TOTAL DEL EGRESO	52,779,705.23	2,858,889.71	55,638,594.94	23,978,747.35	23,977,736.44	31,659,847.59




C. OCTAVIO CHAVEZ AGUIRRE
PRESIDENTE MUNICIPAL



C. YAQUELIN SERNA SESAR
SÍNDICO MUNICIPAL



LIC. J. JESUS GARCIA MORALES
TESORERO MUNICIPAL



L.C. LIZBETH GUADALUPE HERNANDEZ EGUIZA
CONTRALOR MUNICIPAL

"Bajo protesta de decir verdad, declaramos que este reporte y sus notas son razonablemente correctos, y son responsabilidad del emisor."